

18RAUT-PN* - RACCORDI AUTOMATICI PNEUFIT®

Serie PNEUFIT C

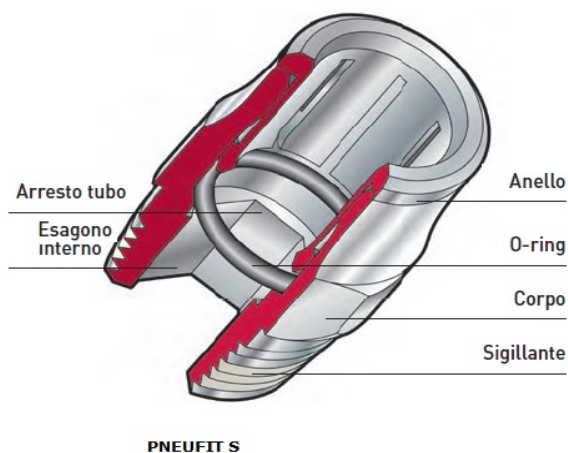
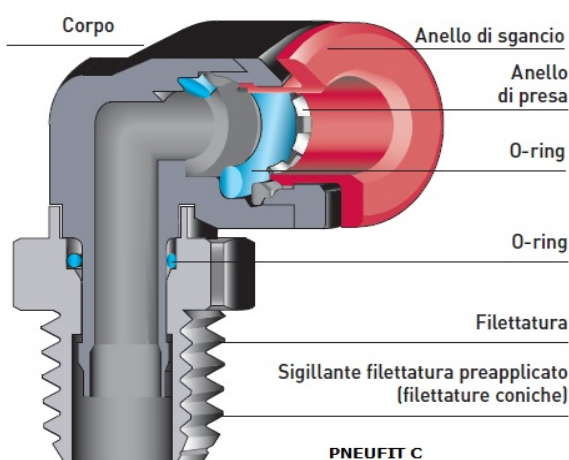
La serie di raccordi Pneufit®C in materiale composito, offrono un cablaggio veloce senza l'utilizzo di utensili. Anello di presa in acciaio inox per pinzare tubi in nylon o poliuretano. Parti in ottone nichelato ne aumentano la resistenza alla corrosione e la durata. Sigillante pre-applicato sulle filettature coniche e o-ring esenti da silicone sulle filettature parallele. Esagono interno ed esterno per i raccordi diritti.

Serie PNEUFIT S

La serie Pneufit® è composta di raccordi in ottone nichelato per sicure connessioni al tubo. O-ring senza silicone. Tenuta filettatura esente da PTFE su tutte le filettature coniche BSP. L'esagono interno sugli adattatori diritti consente il montaggio in spazi ristretti. Affidabilità e resistenza alla corrosione.

CARATTERISTICHE TECNICHE

	PNEUFIT C	PNEUFIT S
Fluido:	Aria compressa	Aria compressa
Pressione d'esercizio:	Vuoto 750 mm Hg, fino a 10 bar	da vuoto a 18 bar
Temperatura ambiente:	0 ... 60°C	-20...+80°C (consultare uff. tecnico per T inf. 2 °C)
Tubi:	Nylon 11/12 o Poliuretano 85, 95 98 Shore	Nylon 11/12, in poliuretano e altre tubazioni plastificate o non plastificate conformi alle tolleranze indicate nella norma BS5409/1: 1976, alle condizioni di luce ed esercizio normali
Corpo del raccordo:	PBT	ottone nichelato o nylon caricato vetro
O-ring:	NBR (senza silicone)	gomma nitrilica senza silicone
Corpo filettato:	Ottone nichelato	ottone nichelato
Anello di sgancio:	POM	ottone nichelato
Anello di presa:	acciaio inox	ottone nichelato
Collare:	ottone nichelato	ottone nichelato
Sigillante pre-applicato:	threebond 2350B	non-PTFE



SATEMA

13856 VIGLIANO B.SE - Via Milano, 395

Tel. +39 015811102

Mail: info@satema.it

<http://www.satema.it>

18RAUT-PNS* - RACCORDI AUTOMATICI PNEUFIT® S

ESTREMITA' DIRITTO CONICO 101 - CILINDRICO 102

Tubo	BSPP	Pneufit S	Codice Satema
4	M5	102250405	18RAUT-PNS-ED01
4	M5 Femm,	102260405	18RAUT-PNS-ED01F
4	M6	102250406	18RAUT-PNS-ED02
4	1/8"	101250418	18RAUT-PNS-ED03
6	1/8"	101250618	18RAUT-PNS-ED06
6	1/4"	101250628	18RAUT-PNS-ED07
8	1/8"	101250818	18RAUT-PNS-ED08
8	1/4"	101250828	18RAUT-PNS-ED10
10	1/4"	101251028	18RAUT-PNS-ED11
10	3/8"	101251038	18RAUT-PNS-ED12
12	3/8"	101251238	18RAUT-PNS-ED13
14	1/2"	101251448	18RAUT-PNS-ED14



ESTREMITA' GOMITO 90° GIREVOLE- CONICO

Tubo	BSPP	Pneufit S	Codice Satema
4	M5 (CILIND)	102470405	18RAUT-PNS-EGG01
4	1/8"	101470418	18RAUT-PNS-EGG02
6	M5 (CILIND)	102470605	18RAUT-PNS-EGG03
6	1/8"	101470618	18RAUT-PNS-EGG04
6	1/4"	101470628	18RAUT-PNS-EGG05
8	1/8"	101470818	18RAUT-PNS-EGG06
8	1/4"	101470828	18RAUT-PNS-EGG07
10	1/4"	101471028	18RAUT-PNS-EGG09
10	3/8"	101471038	18RAUT-PNS-EGG10
12	3/8"	101471238	18RAUT-PNS-EGG11



ESTREMITA' "TE" CENTRALE GIREVOLE- CONICO

Tubo	BSPP	Pneufit S	Codice Satema
4	M5 (CILIND)	102670405	18RAUT-PNS-ETG01
6	1/8"	101670618	18RAUT-PNS-ETG03



ESTREMITA' "TE" LATERALE GIREVOLE- CONICO

Tubo	BSPP		Pneufit S	Codice Satema
10	1/4"		101681028	18RAUT-PNS-ETGL07



SATEMA

13856 VIGLIANO B.SE - Via Milano, 395

Tel. +39 015811102

Mail: info@satema.it

<http://www.satema.it>

18RAUT-PNS* - RACCORDI AUTOMATICI PNEUFIT® S

RACCORDO GIUNZIONE DIRITTO

Tubo	Pneufit S	Codice Satema
4	100200400	18RAUT-PNS-ID04
6	100200600	18RAUT-PNS-ID06
8	100200800	18RAUT-PNS-ID08
10	100201000	18RAUT-PNS-ID10
12	100201200	18RAUT-PNS-ID12
14	100201400	18RAUT-PNS-ID14



RACCORDO GIUNZIONE GOMITO

Tubo	Pneufit S	Codice Satema
4	100400400	18RAUT-PNS-IG04
6	100400600	18RAUT-PNS-IG06
8	100400800	18RAUT-PNS-IG08
10	100401000	18RAUT-PNS-IG10
12	100401200	18RAUT-PNS-IG12



RACCORDO GIUNZIONE "T"

Tubo	Pneufit S	Codice Satema
4	100600400	18RAUT-PNS-IT04
6	100600600	18RAUT-PNS-IT06
8	100600800	18RAUT-PNS-IT08
12	100601200	18RAUT-PNS-IT12
14	100601400	18RAUT-PNS-IT14



RACCORDO GIUNZIONE CROCE

Tubo	Pneufit S	Codice Satema
6	100900600	18RAUT-PNS-IC06



RACCORDO GIUNZIONE Y

Tubo	Pneufit S	Codice Satema
4	100820400	18RAUT-PNS-IY04
6	100820600	18RAUT-PNS-IY06
8	100820800	18RAUT-PNS-IY08
10	100821000	18RAUT-PNS-IY10



RACCORDO A Y FILETTO CENTRALE

Diam. Tubo	Filetto	Pneufit S	Codice Satema
4	1/8"	101880418	18RAUT-PNS-EY01
8	1/4"	101880828	18RAUT-PNS-EY04



RACCORDO MULTIPOLO

Ingressi	Uscite	Codice Satema
2x D. 6	3x D. 4	18RAUT-PNS-IM6X3/04



SATEMA

13856 VIGLIANO B.SE - Via Milano, 395

Tel. +39 015811102

Mail: info@satema.it

<http://www.satema.it>

18RAUT-PNS* - RACCORDI AUTOMATICI PNEUFIT® S

CODOLO DI RIDUZIONE

Diam. A	Diam. A1	Pneufit S	Codice Satema
6	4	100230604	18RAUT-PNS-CR01
8	6	100230806	18RAUT-PNS-CR05
10	8	100231008	18RAUT-PNS-CR06
12	6	100231206	18RAUT-PNS-CR07
12	8	100231208	18RAUT-PNS-CR09
12	10	100231210	18RAUT-PNS-CR10
14	12	100231412	18RAUT-PNS-CR13



CODOLO DI ESPANSIONE

Diam. A	Diam. A1	Pneufit S	Codice Satema
4	6	100230406	18RAUT-PNS-CE01

RIDUZIONE INTERMEDIA RESINA

Diam. A	Diam. A1		Codice Satema
4	6		18RAUT-PNS-CRI01



TAPPO IN PLASTICA

Diam. Tubo		Pneufit S	Codice Satema
4		110040400	18RAUT-PNS-TA04
6		110040600	18RAUT-PNS-TA06
8		110040800	18RAUT-PNS-TA08
10		110041000	18RAUT-PNS-TA10
12		110041200	18RAUT-PNS-TA12



ESTREMITA' DIRITTO CILINDRICO C02- CONICO C01

Tubo	BSPT	Codice Pneufit C	Codice Satema
6	1/8"	C02250618	18RAUT-PNC-ED06
6	1/4"	C01250628	18RAUT-PNC-ED07
10	1/4"	C02251028	18RAUT-PNC-ED11




CODOLO DI MAGGIORAZIONE

Diam. A	Diam. A1	Codice Pneufit C	Codice Satema
4	6	C00230405	18RAUT-PNC-CE01



UTENSILE SCOLLEGAMENTO TUBI RILSAN

Diametro tubo	Codice
4 - 6	18RAUT-PNS-UTE06
8	18RAUT-PNS-UTE08



SATEMA

13856 VIGLIANO B.SE - Via Milano, 395

Tel. +39 015811102

Mail: info@satema.it

<http://www.satema.it>